

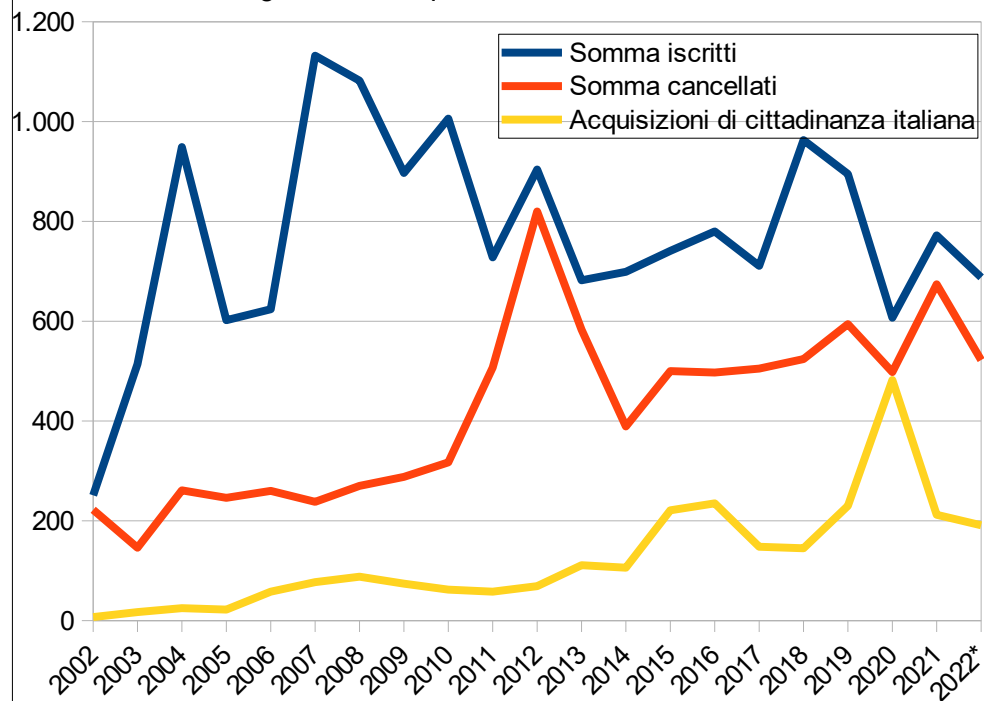
Comune di Grosseto – Bilancio demografico e popolazione residente straniera al 31 dicembre - serie storica dal 2003

Anno	Nati	Morti	Differenza tra nati e morti	Iscritti da altro comune	Iscritti dall'estero	Altri iscritti	Somma iscritti	Cancellati per altri comuni	Cancellati per l'estero	Altri Cancellati	Somma cancellati	Saldo migratorio totale	Acquisizio ni di cittadinanz a italiana	saldo censuario totale	Popolazion e straniera residente al 31 dicembre
2002	8	4	4	66	185		251	140	82		222	29	7		1.111
2003	9	1	8	110	404		514	105	41		146	368	17		1.470
2004	31	5	26	408	541		949	190	71		261	688	25		2.159
2005	42	6	36	230	372		602	161	85		246	356	22		2.529
2006	44	6	38	242	382		624	174	86		260	364	58		2.873
2007	63	4	59	226	906		1.132	172	66		238	894	77		3.749
2008	70	7	63	259	823		1.082	184	86		270	812	88		4.536
2009	73	4	69	245	652		897	188	100		288	609	74		5.140
2010	78	6	72	322	684		1.006	209	108		317	689	62		5.839
2011	95	7	88	249	479		728	248	259		507	221	58		6.090
2012	77	7	70	398	506		904	293	527		820	84	69		6.175
2013	79	7	72	332	350		682	239	344		583	99	111		6.235
2014	75	7	68	374	325		699	215	174		389	310	106		6.507
2015	99	10	89	327	414		741	243	257		500	241	221		6.616
2016	81	6	75	348	432		780	213	284		497	283	235		6.739
2017	95	13	82	322	389		711	282	223		505	206	148		6.879
2018	89	5	84	442	521		963	262	262		524	439	145		7.257
2019	90	16	74	387	391	117	895	332	75	187	594	301	230	8	7.410
2020	89	12	77	282	279	46	607	293	54	151	498	109	482	291	7.405
2021	63	13	50	322	430	20	772	303	108	263	674	98	212	-102	7.239
2022*	65	13	52	321	367	0	688	319	83	120	522	166	191	0	7.266

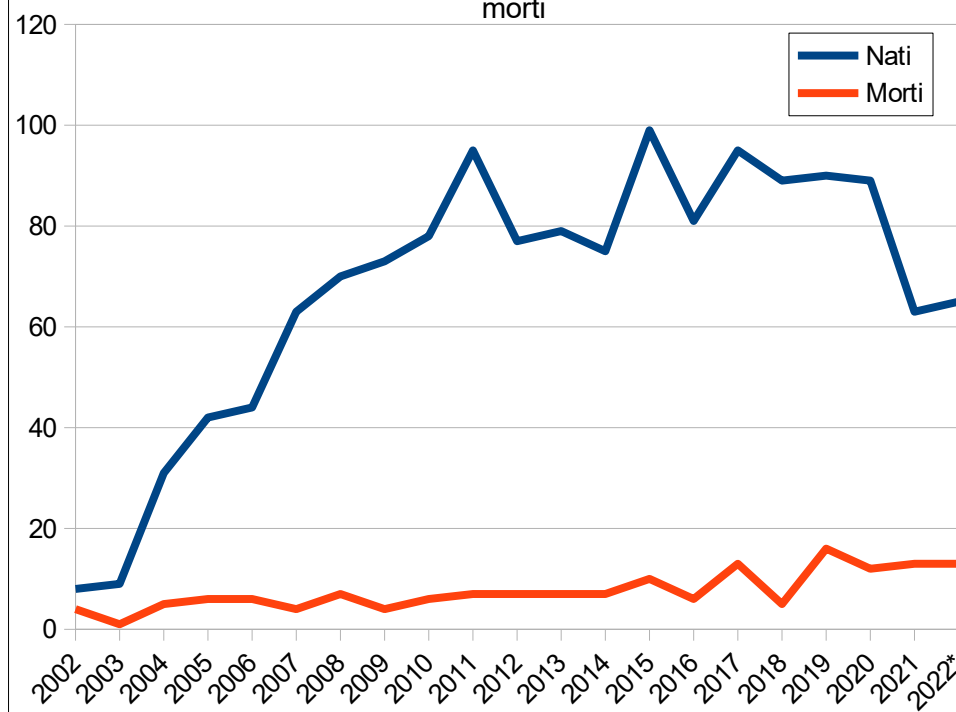
fonte: elaborazione Ufficio Statistica su dati Istat (bilancio demografico ricostruzione dal 2002 al 2018; bilancio demografico dal 2019)

*dati provvisori

Comune di Grosseto - popolazione residente straniera -
movimento migratorio e acquisizione di cittadinanza italiana



Comune di Grosseto - popolazione residente straniera - nati e
morti



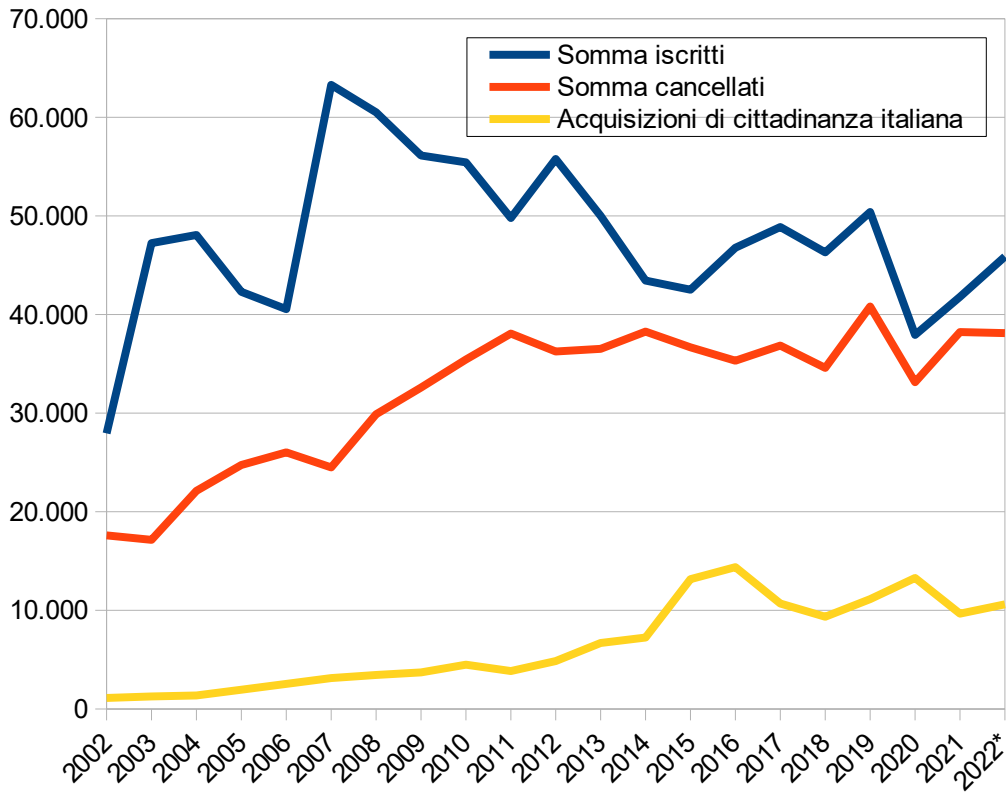
Toscana – Bilancio demografico e popolazione residente straniera al 31 dicembre - serie storica dal 2003

Anno	Nati	Morti	Differenza tra nati e morti	Iscritti da altro comune	Iscritti dall'estero	Altri iscritti	Somma iscritti	Cancellati per altri comuni	Cancellati per l'estero	Altri Cancellati	Somma cancellati	Saldo migratorio totale	Acquisizio ni di cittadinanz a italiana	saldo censuario totale	Popolazion e straniera residente al 31 dicembre
2002	2.780	164	2.616	12.247	15.693		27.940	12.546	5.053		17.599	10.341	1.119		122.107
2003	2.347	192	2.155	13.148	34.093		47.241	13.219	3.928		17.147	30.094	1.270		153.086
2004	4.016	210	3.806	17.216	30.849		48.065	17.255	4.861		22.116	25.949	1.370		181.471
2005	3.902	241	3.661	18.692	23.609		42.301	18.724	6.015		24.739	17.562	1.954		200.740
2006	4.282	253	4.029	19.373	21.172		40.545	19.249	6.772		26.021	14.524	2.543		216.750
2007	4.898	308	4.590	19.458	43.826		63.284	19.207	5.283		24.490	38.794	3.135		256.999
2008	5.465	343	5.122	20.807	39.696		60.503	20.519	9.364		29.883	30.620	3.447		289.294
2009	5.604	392	5.212	21.696	34.430		56.126	20.854	11.737		32.591	23.535	3.707		314.334
2010	5.865	433	5.432	21.985	33.442		55.427	21.223	14.215		35.438	19.989	4.486		335.269
2011	5.876	443	5.433	22.166	27.618		49.784	21.454	16.617		38.071	11.713	3.843		348.572
2012	6.029	479	5.550	27.446	28.329		55.775	26.870	9.385		36.255	19.520	4.856		368.786
2013	5.857	464	5.393	26.807	23.199		50.006	26.132	10.391		36.523	13.483	6.688		380.974
2014	5.838	502	5.336	24.292	19.151		43.443	23.013	15.259		38.272	5.171	7.240		384.241
2015	5.378	555	4.823	23.181	19.334		42.515	22.171	14.506		36.677	5.838	13.159		381.743
2016	5.424	545	4.879	24.219	22.552		46.771	22.307	13.013		35.320	11.451	14.383		383.690
2017	5.104	638	4.466	23.331	25.539		48.870	22.324	14.525		36.849	12.021	10.692		389.485
2018	5.091	647	4.444	24.092	22.215		46.307	23.181	11.405		34.586	11.721	9.349		396.301
2019	4.719	616	4.103	23.737	22.675	3.991	50.403	22.958	4.542	13.312	40.812	9.591	11.139	-745	398.111
2020	4.329	732	3.597	19.761	15.893	2.281	37.935	19.032	2.943	11.158	33.133	4.802	13.282	32.703	425.931
2021	4.195	893	3.302	21.086	19.732	980	41.798	20.624	4.429	13.168	38.221	3.577	9.668	-16.634	406.508
2022*	3.998	914	3.084	21.949	23.086	842	45.877	21.453	3.828	12.837	38.118	7.759	10.609	0	406.742

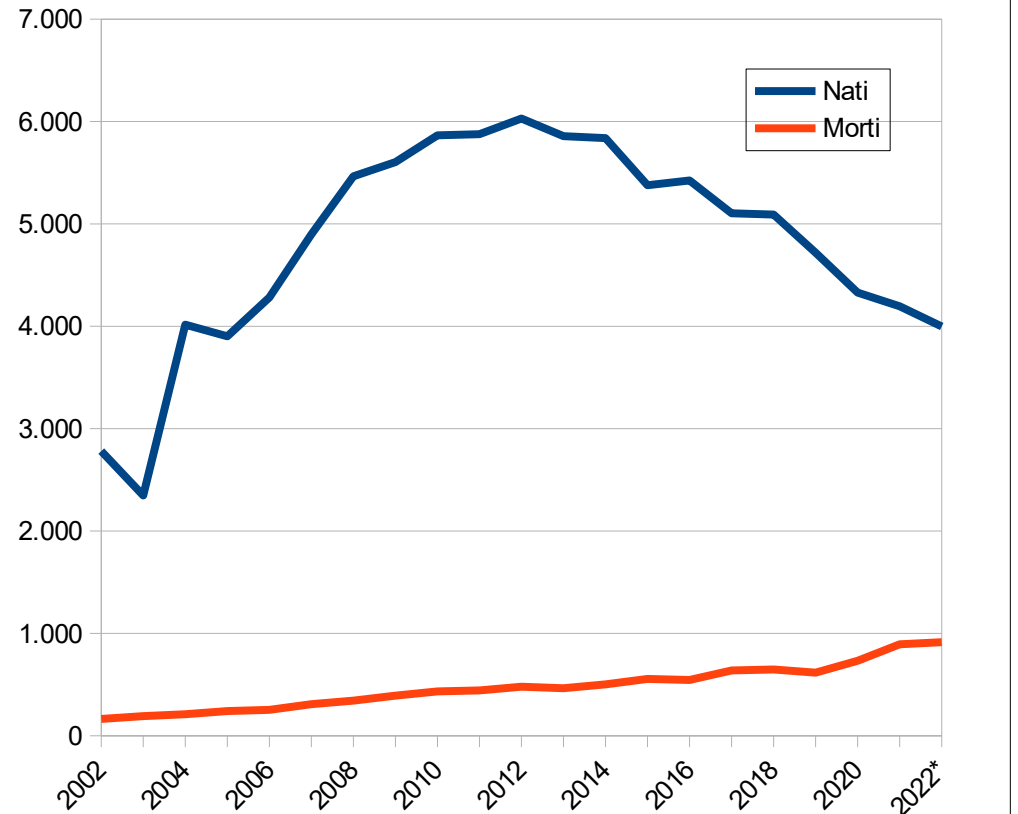
fonte: elaborazione Ufficio Statistica su dati Istat (bilancio demografico ricostruzione dal 2002 al 2018; bilancio demografico dal 2019)

*dati provvisori

Toscana - popolazione residente straniera - movimento migratorio e acquisizione di cittadinanza italiana



Toscana - popolazione residente straniera - nati e morti

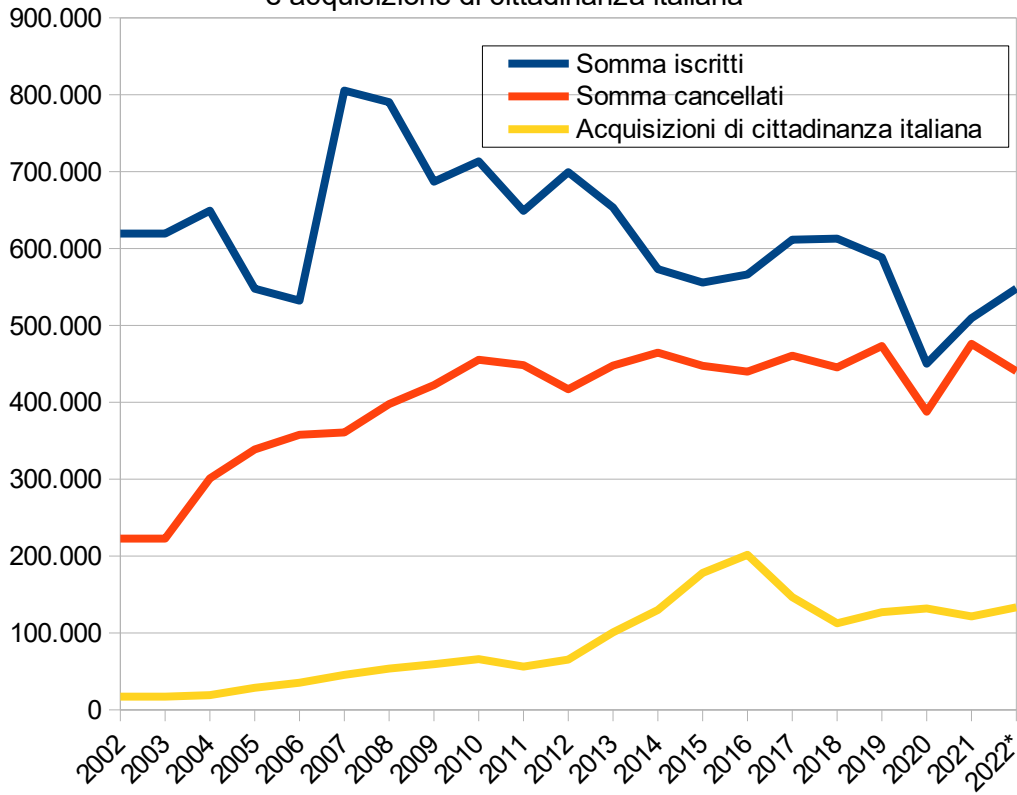


Italia – Bilancio demografico e popolazione residente straniera al 31 dicembre - serie storica dal 2003

Anno	Nati	Morti	Differe nza tra nati e morti	Iscritti da altro comun e	Iscritti dall'estero	Altri iscritti	Somma iscritti	Cancellati per altri comuni	Cancellati per l'estero	Altri Cancellati	Somma cancellati	Saldo migratorio totale	Acquisizio ni di cittadinanz a italiana	saldo censuario totale	Popolazio ne straniera residente al 31 dicembre
2002	33.684	2.557	31.127	167.949	451.468		619.417	167.949	54.762		222.711	396.706	17.182		1.893.926
2003	33.685	2.558	31.127	167.950	451.469		619.419	167.950	54.763		222.713	396.706	17.183		1.893.927
2004	48.923	2.931	45.992	228.830	420.353		649.183	228.830	72.131		300.961	348.222	19.123		2.269.018
2005	51.965	3.131	48.834	250.693	297.072		547.765	250.693	87.870		338.563	209.202	28.643		2.498.411
2006	57.765	3.447	54.318	263.347	268.880		532.227	263.347	94.327		357.674	174.553	35.260		2.692.022
2007	64.047	3.668	60.379	270.446	534.871		805.317	270.446	90.260		360.706	444.611	45.459		3.151.553
2008	72.469	4.278	68.191	280.592	509.754		790.346	280.592	116.966		397.558	392.788	53.679		3.558.853
2009	77.109	4.768	72.341	269.545	417.333		686.878	269.545	152.816		422.361	264.517	59.362		3.836.349
2010	78.082	5.124	72.958	278.619	434.669		713.288	278.619	176.709		455.328	257.960	65.932		4.101.335
2011	79.074	5.624	73.450	272.323	376.582		648.905	272.323	176.019		448.342	200.563	56.147		4.319.201
2012	79.894	5.554	74.340	339.770	359.523		699.293	339.770	77.188		416.958	282.335	65.383		4.610.493
2013	77.705	5.870	71.835	344.098	309.211		653.309	344.098	103.661		447.759	205.550	100.712		4.787.166
2014	75.067	5.792	69.275	306.164	267.042		573.206	306.164	158.351		464.515	108.691	129.887		4.835.245
2015	72.096	6.497	65.599	295.958	259.758		555.716	295.958	151.525		447.483	108.233	178.035		4.831.042
2016	69.379	6.527	62.852	294.383	271.810		566.193	294.383	145.480		439.863	126.330	201.591		4.818.633
2017	67.933	7.306	60.627	296.842	314.567		611.409	296.842	163.771		460.613	150.796	146.605		4.883.451
2018	65.444	7.690	57.754	309.467	303.399		612.866	309.467	135.923		445.390	167.476	112.523		4.996.158
2019	62.918	7.431	55.487	284.217	264.571	39.589	588.377	284.217	57.485	131.522	473.224	115.153	127.001	-160	5.039.637
2020	59.792	9.208	50.584	235.301	191.766	23.147	450.214	235.301	38.934	113.411	387.646	62.568	131.803	150.908	5.171.894
2021	56.926	10.000	46.926	256.167	243.607	9.621	509.395	256.167	64.093	155.798	476.058	33.337	121.457	-99.984	5.030.716
2022*	55.445	10.187	45.258	265.503	273.344	9.137	547.984	265.503	49.417	125.545	440.465	107.519	133.236	0	5.050.257

fonte: elaborazione Ufficio Statistica su dati Istat (bilancio demografico ricostruzione dal 2002 al 2018; bilancio demografico dal 2019)

Italia - popolazione residente straniera - movimento migratorio e acquisizione di cittadinanza italiana



Italia - popolazione residente straniera - nati e morti

